



Österreicherische Meisterschaften
Sprunglauf und Nordische Kombination
Villach



NORMALSCHANZE
OFFIZIELLE ERGEBNISLISTE

SO 08 OKT 2017

START: 11:30

ENDE: 14:02

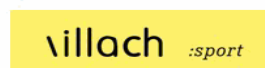
Jury/Wettkampfleitung				Sprungrichter								Schanzenden			
Chefkampfrichter	Ortner Dietmar, Kärnten			A	Kuglitsch Thomas, Kärnten							Hill Size	98 m		
Wettkampfleiter	Kathol Christian, Kärnten			B	Winkler Jürgen, Steiermark							K-Punkt	90 m		
ÖSV-Vertreter	Diess Alex, ÖSV			C	Hölzl Charly, Salzburg							Meterwert	2.0 Punkte/m		
				D	Dengg Markus, Steiermark							Gatefaktor	5.88 Punkte/m		
				E	Millonig Franz, Kärnten							Windfaktor	6.20/7.50 Punkte/m		

Rg	StNr	Name Verein	Verband Jahrgang	Speed	Weite	WN	A B C D E					HN	Gate/Wind Kompensation				DG Punkte	Gesamt
							A	B	C	D	E		Gate	Pkte	m/s	Pkte		
1.	67	HAYBÖCK Michael Hinzebach	Oberösterreich 05 MAR 1991	82.7	101.5	83.0	18.5	18.0	18.0	19.0	19.0	55.5	7	1.43	-8.9	129.6	1.	264.4
				83.3	96.0	72.0	18.0	18.0	19.0	18.5	19.0	55.5	8	3.6	-0.49	3.7	134.8	
2.	66	KRAFT Stefan SV Schwarzach	Salzburg 13 MAY 1993	82.1	101.0	82.0	18.5	18.5	18.0	18.5	18.5	55.5	7	1.35	-8.4	129.1	2.	257.0
				83.0	94.5	69.0	18.5	18.5	19.0	18.5	18.5	55.5	8	3.6	0.04	-0.2	127.9	
3.	59	FETTNER Manuel SV Innsbruck Bergisel	Tirol 17 JUN 1985	82.1	95.5	71.0	17.5	18.0	18.0	18.0	18.0	54.0	7	0.87	-5.4	119.6	6.	250.1
				82.7	98.0	76.0	18.0	18.5	18.5	18.5	19.0	55.5	8	3.6	0.74	-4.6	130.5	
4.	65	HUBER Daniel SC Seekirchen	Salzburg 02 JAN 1993	81.8	98.5	77.0	18.5	18.5	19.0	18.5	19.0	56.0	7	1.84	-11.4	121.6	3.	250.0
				82.4	96.0	72.0	18.0	18.0	18.5	18.0	18.5	54.5	8	3.6	0.27	-1.7	128.4	
5.	64	AIGNER Clemens SV Innsbruck-Bergisel	Tirol 02 FEB 1993	82.1	97.0	74.0	18.0	18.0	18.5	18.0	18.5	54.5	7	1.51	-9.4	119.1	7.	246.2
				82.7	94.0	68.0	18.0	18.0	18.5	18.5	18.0	54.5	8	3.6	-0.14	1.0	127.1	
6.	57	HUBER Stefan SC Seekirchen	Salzburg 10 NOV 1994	82.5	96.5	73.0	17.5	17.5	17.5	18.0	18.0	53.0	7	0.79	-4.9	121.1	4.	245.9
				82.7	96.5	73.0	17.5	18.0	17.5	18.0	17.5	53.0	8	3.6	0.78	-4.8	124.8	
7.	58	SCHIFFNER Markus Hinzenbach	Oberösterreich 05 JUN 1992	82.4	97.0	74.0	17.5	18.0	18.5	18.0	18.5	54.5	7	1.33	-8.2	120.3	5.	245.6
				82.9	96.0	72.0	18.0	18.0	18.0	18.5	18.0	54.0	8	3.6	0.70	-4.3	125.3	
8.	53	LEITNER Clemens Nordic Team Absam	Tirol 07 NOV 1998	81.6	92.5	65.0	18.0	17.5	18.0	17.5	18.0	53.5	7	1.05	-6.5	112.0	14.	234.3
				82.8	96.0	72.0	18.0	18.5	18.5	18.0	19.0	55.0	9		0.76	-4.7	122.3	
9.	63	POPPINGER Manuel SV Innsbruck Bergisel	Tirol 19 MAY 1989	81.8	92.5	65.0	18.0	17.5	18.0	17.5	18.5	53.5	7	0.95	-5.9	112.6	13.	233.1
				82.2	94.0	68.0	18.0	18.0	18.5	18.0	18.5	54.5	8	3.6	0.90	-5.6	120.5	
10.	46	DIETHART Thomas Hinzenbach	Oberösterreich 25 FEB 1992	81.8	92.5	65.0	17.5	18.0	18.0	17.5	18.0	53.5	7	0.93	-5.8	112.7	12.	232.9
				82.3	93.0	66.0	18.0	18.5	19.0	18.0	18.5	55.0	8	3.6	0.71	-4.4	120.2	
11.	56	TOLLINGER Elias SV Innsbruck Bergisel	Tirol 25 MAR 1995	82.6	93.0	66.0	18.0	18.5	18.0	18.0	18.0	54.0	7	0.53	-3.3	116.7	8.	229.7
				82.6	87.0	54.0	17.5	17.5	18.0	17.5	17.0	52.5	8	3.6	-0.39	2.9	113.0	
12.	52	ALTENBURGER Florian SC Seekirchen	Salzburg 02 NOV 1993	81.1	90.0	60.0	17.5	17.5	17.5	17.5	17.5	52.5	7	1.21	-7.5	105.0	16.	225.7
				82.7	95.5	71.0	17.5	18.0	17.5	18.5	18.0	53.5	9		0.62	-3.8	120.7	
13.	62	RUPITSCH Markus SG Klagenfurt	Kärnten 08 NOV 1997	82.3	92.0	64.0	17.5	17.5	17.0	17.5	18.0	52.5	7	0.59	-3.7	112.8	11.	222.2
				82.6	88.0	56.0	17.0	16.5	17.5	17.5	17.0	51.5	8	3.6	0.27	-1.7	109.4	
14.	51	ASCHENWALD Phillip SC Mayrhofen	Tirol 12 NOV 1995	81.4	95.0	70.0	18.0	18.0	18.0	18.0	18.5	54.0	7	1.55	-9.6	114.4	9.	221.0
				82.2	85.0	50.0	17.0	17.0	17.0	17.0	17.0	51.0	8	3.6	-0.26	2.0	106.6	
14.	45	WOHLGENANNT Ulrich SK Kehlegg	Vorarlberg 01 AUG 1994	81.8	89.0	58.0	17.0	18.0	16.5	17.0	17.0	51.0	7	0.76	-4.7	104.3	17.	221.0
				82.8	92.5	65.0	17.5	18.0	17.0	17.5	18.0	53.0	9		0.21	-1.3	116.7	
16.	49	KOGLER Patrick Kitzbüheler Ski Club	Tirol 19 APR 1997	81.5	92.5	65.0	17.5	18.0	17.0	17.5	17.5	52.5	7	1.70	-10.5	107.0	15.	220.8
				82.8	92.0	64.0	18.0	17.5	18.0	17.5	18.0	53.5	9		0.60	-3.7	113.8	
17.	60	LACKNER Thomas HSV Absam-Bergisel	Tirol 09 APR 1993	82.0	91.5	63.0	18.0	18.0	18.5	17.5	18.0	54.0	7	0.51	-3.2	113.8	10.	220.5
				82.3	85.0	50.0	17.0	17.0	18.0	16.5	17.0	51.0	8	3.6	-0.28	2.1	106.7	

data processing by **[ewoxx]**

Druckzeitpunkt 08 OKT 2017, 14:02:51

Seite 1 von 4





Österreichische Meisterschaften
Sprunglauf und Nordische Kombination
Villach



NORMALSCHANZE
OFFIZIELLE ERGEBNISLISTE

SO 08 OKT 2017

START: 11:30

ENDE: 14:02

Rg	StNr	Name Verein	Verband Jahrgang	Speed Weite		WN	A B C D E					HN	Gate/Wind Kompensation			DG Punkte	Gesamt
				Gate	Pkte		m/s	Pkte	Gate	Pkte	m/s		Pkte				
18.	48	HAAGEN Philipp ESV Mürrzuschlag	Steiermark 06 JUL 1999	81.7 87.5 82.8 91.5	55.0 63.0	17.0 17.0 17.5 17.5 17.0 17.5 18.0 18.0 17.5 18.0	51.5 53.5	7 9	0.86 -5.3 0.41 -2.5	101.2 20. 114.0 13.	215.2						
19.	50	SCHWANN Mika SG Klagenfurt	Kärnten 03 JUL 1999	82.0 90.0 82.8 89.5	60.0 59.0	17.5 17.5 18.0 17.0 17.5 17.0 17.5 18.0 17.0 17.5	52.5 52.0	7 9	1.38 -8.6 0.24 -1.5	103.9 18. 109.5 16.	213.4						
20.	61	REISENAUER Janni TSU. St. Veit	Salzburg 08 OCT 1997	81.7 87.0 82.4 89.5	54.0 59.0	17.0 17.0 17.5 17.0 17.0 17.0 17.5 17.5 17.0 17.5	51.0 52.0	7 9	0.76 -4.7 0.60 -3.7	100.3 21. 107.3 19.	207.6						
21.	15	HAAGEN David ESV Mürrzuschlag	Steiermark 06 APR 2002	81.6 87.5 82.2 87.0	55.0 54.0	17.0 17.0 17.0 17.0 17.0 17.0 17.0 17.0 17.0 17.0	51.0 51.0	7 9	0.34 -2.1 0.33 -2.0	103.9 18. 103.0 24.	206.9						
22.	55	STEINER Maximilian Salzkammergut	Oberösterreich 04 MAY 1996	82.1 83.5 82.5 89.5	47.0 59.0	17.0 16.5 17.0 17.0 16.5 17.0 17.5 17.5 17.5 17.5	50.5 52.5	7 9	0.09 -0.6 0.52 -3.2	96.9 25. 108.3 18.	205.2						
23.	21	HOERL Jan SC Bischofshofen	Salzburg 08 JAN 1998	81.4 85.0 82.1 89.5	50.0 59.0	17.0 17.0 16.5 16.5 17.0 17.5 18.0 17.5 17.5 17.5	50.5 52.5	7 9	0.39 -2.4 0.72 -4.5	98.1 23. 107.0 20.	205.1						
24.	47	LIENHER Maximilian Kitzbüheler SC	Tirol 30 JAN 1999	81.8 88.0 82.4 89.0	56.0 58.0	17.0 17.0 17.5 17.0 17.0 17.5 17.5 17.0 17.0 17.5	51.0 52.0	7 9	1.56 -9.7 0.64 -4.0	97.3 24. 106.0 23.	203.3						
25.	54	KOFLER Andreas SV Innsbruck Bergisel	Tirol 17 MAY 1984	82.4 86.5 83.2 88.0	53.0 56.0	17.0 17.0 17.0 17.0 17.0 17.0 17.0 17.0 17.0 17.5	51.0 51.0	7 9	0.65 -4.0 0.67 -4.2	100.0 22. 102.8 25.	202.8						
26.	40	GREIDERER Simon HSV Absam-Berisel	Tirol 18 JAN 1996	82.4 78.0 83.1 84.0	36.0 48.0	16.0 16.0 16.5 16.5 16.0 17.0 17.0 17.0 16.5 16.5	48.5 50.5	7 9	-0.30 2.2 -0.34 2.6	86.7 26. 101.1 26.	187.8						
27.	41	RAINER Stefan SV Schwarzach	Salzburg 15 AUG 1999	81.7 75.5 82.2 81.5	31.0 43.0	16.5 16.0 16.5 16.5 16.0 16.5 16.5 17.0 16.5 16.5	49.0 49.5	7 9	-0.50 3.8 -0.71 5.3	83.8 29. 97.8 28.	181.6						
28.	28	STANFEL Naim SC Wiener Stadttadler	Wien 24 AUG 1999	81.7 79.5 82.5 81.0	39.0 42.0	17.0 17.0 16.5 16.5 16.0 16.5 17.0 16.5 16.5 16.0	50.0 49.5	7 9	0.38 -2.4 -0.14 1.0	86.6 27. 92.5 30.	179.1						
29.	43	SCHMALNAUER Maxi Salzkammergut	Oberösterreich 27 AUG 1998	81.6 77.5 82.2 80.0	35.0 40.0	16.0 16.5 16.0 16.5 16.0 16.5 16.5 16.5 16.0 16.5	48.5 49.5	7 9	-0.22 1.6 -0.41 3.1	85.1 28. 92.6 29.	177.7						
30.	38	DIESS Martin SC Bischofshofen	Salzburg 08 OCT 1997	81.8 77.5 82.2 80.0	35.0 40.0	16.0 15.0 15.0 15.5 15.5 16.0 15.0 16.0 15.0 16.0	46.0 47.0	7 9	-0.19 1.4 -0.61 4.6	82.4 30. 91.6 32.	174.0						
31.	12	MÖRTH Claudio Union Haus	Steiermark 27 OCT 2000	82.1 77.5 82.8 78.5	35.0 37.0	16.5 16.5 16.5 16.5 16.0 16.0 16.0 16.0 16.0 16.0	49.5 48.0	7 9	0.40 -2.5 -0.82 6.1	82.0 31. 91.1 34.	173.1						
32.	16	MITTENDORFER Florian Salzkammergut	Oberösterreich 23 SEP 1999	81.7 77.5 82.0 82.0	35.0 44.0	16.5 16.5 16.5 16.5 16.0 17.0 17.0 16.5 16.5 16.5	49.5 50.0	7 9	0.71 -4.4 0.34 -2.1	80.1 36. 91.9 31.	172.0						
33.	37	WACKERNELL Julian SV Innsbruck-Bergisel	Tirol 21 JAN 2000	82.0 71.5 82.7 82.5	23.0 45.0	16.0 16.0 16.0 16.5 16.0 16.5 17.0 16.5 17.0 16.5	48.0 50.0	7 9	-0.35 2.6 0.59 -3.7	73.6 39. 91.3 33.	164.9						
34.	42	MÖRTH Francisco Union Haus	Steiermark 09 JUL 1999	81.6 75.0 81.9 78.5	30.0 37.0	16.5 16.0 16.0 16.0 15.5 16.5 16.5 16.5 16.0 16.0	48.0 49.0	7 9	-0.30 2.2 0.30 -1.9	80.2 35. 84.1 36.	164.3						
35.	36	PRAUN Valentin Nordic Team Absam	Tirol 16 FEB 2001	81.6 68.5 82.6 86.5	17.0 53.0	15.5 15.0 15.5 15.0 15.5 16.5 16.0 16.0 16.0 16.5	46.0 48.5	7 9	-0.22 1.6 0.56 -3.5	64.6 46. 98.0 27.	162.6						
36.	31	DIRNBAUER Josef ESV Mürrzuschlag	Steiermark 27 JUN 1998	82.3 74.5 82.5 79.5	29.0 39.0	16.0 15.5 15.5 16.5 16.0 16.5 16.5 16.0 16.0 16.0	47.5 48.5	7 9	-0.09 0.7 0.53 -3.3	77.2 37. 84.2 35.	161.4						
37.	14	GREBER Felix SK Kehlegg	Vorarlberg 05 DEC 1996	81.5 77.0 81.7 72.5	34.0 25.0	16.0 16.0 16.5 16.5 16.0 15.5 16.0 16.0 16.0 16.0	48.5 48.0	7 9	0.12 -0.7 0.07 -0.4	81.8 33. 72.6 48.	154.4						
38.	27	NOVAK Sebastian SC Wiener Stadttadler	Wien 23 MAY 2001	81.8 75.5 82.5 78.0	31.0 36.0	16.0 15.5 16.5 16.0 16.0 16.0 16.5 16.0 16.0 16.0	48.0 48.0	7 9	0.56 -3.5 0.92 -5.7	75.5 38. 78.3 41.	153.8						


data processing by [ewoxx]

Druckzeitpunkt 08 OKT 2017, 14:02:51

Seite 2 von 4



villach :sport





Österreichische Meisterschaften
Sprunglauf und Nordische Kombination
Villach



NORMALSCHANZE
OFFIZIELLE ERGEBNISLISTE

SO 08 OKT 2017

START: 11:30

ENDE: 14:02

Rg	StNr	Name Verein	Verband Jahrgang	Speed Weite		WN	A B C D E					HN	Gate/Wind Kompensation			DG Punkte	Gesamt
				Gate	Pkte		m/s	Pkte	Gate	Pkte	m/s		Pkte				
39.	39	WIENERROITHER Julian SC Saalfelden	Salzburg 01 JAN 1999	81.6 69.5 82.3 80.0	19.0 40.0	16.0 15.5 16.0 16.0 15.5 16.5 16.5 16.5 16.5 16.0	47.5 49.5	7 9	-0.33 2.5 1.00 -6.2	69.0 43. 83.3 37.	152.3						
40.	35	WIDHÖLZL Noah SV Innsbruck-Bergisel	Tirol 16 MAR 2001	81.7 72.0 82.5 79.5	24.0 39.0	15.5 15.5 16.0 16.0 16.0 16.5 16.5 16.0 16.0 16.0	47.5 48.5	7 9	0.26 -1.6 0.92 -5.7	69.9 42. 81.8 38.	151.7						
41.	29	SCHWEI Dominik SV Achomitz/Zahomc	Kärnten 13 JUN 2000	81.9 76.5 82.1 73.5	33.0 27.0	17.0 16.5 16.0 16.0 16.5 15.0 14.0 14.5 14.5 15.0	49.0 44.0	7 9	0.28 -1.7 -0.04 0.3	80.3 34. 71.3 50.	151.6						
42.	44	HOFER Thomas SV Innsbruck-Bergisel	Tirol 22 FEB 1996	82.0 77.5 82.4 71.0	35.0 22.0	16.0 16.0 15.5 16.0 15.5 14.5 14.0 14.0 14.0 14.5	47.5 42.5	7 9	0.09 -0.6 -0.63 4.7	81.9 32. 69.2 52.	151.1						
43.	13	CECON Alexander SZ Velden	Kärnten 13 JUN 2000	81.4 72.5 82.4 77.5	25.0 35.0	16.0 16.0 15.5 15.5 15.5 16.0 16.0 16.0 16.0 16.0	47.0 48.0	7 9	0.26 -1.6 0.54 -3.3	70.4 41. 79.7 39.	150.1						
44.	25	KAHOFER Timon-Pascal WSV Wörgl	Tirol 10 MAR 1999	81.6 71.5 82.3 74.5	23.0 29.0	16.0 16.0 16.0 16.0 16.0 16.0 16.0 16.0 16.0 16.0	48.0 48.0	7 9	0.03 -0.2 0.45 -2.8	70.8 40. 74.2 46.	145.0						
45.	33	RITZER Josef WSV Wörgl	Tirol 11 SEP 2000	81.3 67.5 82.4 77.0	15.0 34.0	15.5 15.5 15.5 15.5 15.5 16.0 15.5 16.0 16.0 16.0	46.5 48.0	7 9	-0.37 2.8 0.51 -3.2	64.3 47. 78.8 40.	143.1						
46.	17	EDER David SC Mayrhofen	Tirol 14 FEB 1997	81.6 73.0 82.6 76.0	26.0 32.0	15.5 14.5 15.0 15.0 14.5 16.0 15.0 16.0 16.0 15.5	44.5 47.5	7 9	0.77 -4.8 0.41 -2.5	65.7 45. 77.0 43.	142.7						
47.	19	SCHALLERT Nikolai SK Kehlegg	Vorarlberg 29 MAR 2000	81.6 69.0 82.6 75.0	18.0 30.0	16.0 15.5 16.0 15.0 15.5 16.0 16.0 16.0 16.0 16.0	47.0 48.0	7 9	0.42 -2.6 0.06 -0.4	62.4 48. 77.6 42.	140.0						
48.	30	MOHARITSCH Simon Höhnart	Oberösterreich 24 MAY 2000	82.1 68.0 82.9 74.5	16.0 29.0	15.0 14.5 15.5 15.0 15.5 15.5 15.5 15.5 15.5 16.0	45.5 46.5	7 9	0.41 -2.5 -0.18 1.3	59.0 49. 76.8 44.	135.8						
49.	34	WAKOLBINGER Lukas Hinzenbach	Oberösterreich 02 OCT 2001	81.8 66.5 82.7 73.5	13.0 27.0	15.0 14.5 15.0 15.0 15.0 15.5 15.0 16.0 16.0 16.0	45.0 47.5	7 9	0.22 -1.4 -0.27 2.0	56.6 53. 76.5 45.	133.1						
50.	18	HOFER Michael Hinzenbach	Oberösterreich 22 AUG 2002	81.2 68.5 82.3 74.5	17.0 29.0	15.5 15.0 15.5 15.0 14.5 15.5 15.0 14.5 15.0 15.5	45.5 45.5	7 9	0.75 -4.6 0.12 -0.7	57.9 50. 73.8 47.	131.7						
51.	26	AIGNER Xaver Kitzbüheler Skiclub	Tirol 06 APR 2002	81.7 72.5 82.8 74.0	25.0 28.0	16.0 15.5 16.0 15.5 15.5 12.5 11.5 12.0 10.0 13.5	47.0 36.0	7 9	0.63 -3.9 0.53 -3.3	68.1 44. 60.7 55.	128.8						
52.	20	FUSCHELBERGER Florian SC Bischofshofen	Salzburg 23 JAN 2001	81.1 68.0 82.4 72.0	16.0 24.0	14.5 15.0 15.5 15.0 15.5 15.0 15.0 15.5 15.5 16.0	45.5 46.0	7 9	0.67 -4.2 -0.18 1.3	57.3 51. 71.3 50.	128.6						
53.	22	GASSER Georg WSV Wörgl	Tirol 25 JUL 2000	81.1 66.0 82.3 71.0	12.0 22.0	15.5 15.5 16.0 15.5 15.5 15.5 16.0 16.0 15.5 16.0	46.5 47.5	7 9	0.78 -4.8 -0.27 2.0	53.7 54. 71.5 49.	125.2						
54.	23	ZITZ Stefan SC Wiener Stadttadler	Wien 20 FEB 2000	81.3 69.5 82.2 70.0	19.0 20.0	14.5 14.0 14.5 14.0 14.0 15.5 16.0 15.5 15.5 15.5	42.5 46.5	7 9	0.69 -4.3 -0.18 1.3	57.2 52. 67.8 54.	125.0						
55.	32	BACHLINGER Niklas WSV Schopppernau	Vorarlberg 22 DEC 2001	81.3 63.0 82.0 68.5	6.0 17.0	14.5 14.5 15.0 13.5 13.5 15.5 15.5 15.5 15.5 15.0	42.5 46.5	7 9	-0.07 0.5 -0.62 4.6	49.0 55. 68.1 53.	117.1						
56.	24	VIEHHAUSER Simon TSU St.Veit	Salzburg 15 JAN 2001	81.2 60.5 82.1 60.5	1.0 1.0	14.0 14.0 13.5 14.5 13.0 15.0 14.5 13.5 15.0 14.0	41.5 43.5	7 9	0.31 -1.9 -0.65 4.9	40.6 56. 49.4 56.	90.0						


data processing by [ewoxx]

Druckzeitpunkt 08 OKT 2017, 14:02:51

Seite 3 von 4



villach :sport





Österreichische Meisterschaften
Sprunglauf und Nordische Kombination
Villach



NORMALSCHANZE
OFFIZIELLE ERGEBNISLISTE

SO 08 OKT 2017

START: 11:30

ENDE: 14:02

Rg	StNr	Name Verein	Verband Jahrgang	Speed	Weite	WN	A	B	C	D	E	HN	Gate/Wind Kompensation			DG Punkte	Gesamt
													Gate	Pkte	m/s		
Wetterdaten																	
		Wetter							Luft [°C]			Luftfeuchte [%]		Wind [m/s]			
									Min ~ Max			Min ~ Max		Min ~ Max			
1. Durchgang		Sonnig							14			75		-0.5 0.5 1.8			
2. Durchgang		Sonnig							17			49		-0.8 0.1 1.0			

Statistik												
	Gate	Athleten	Stürze	Weite [m]			Speed [km/h]			Athleten/Verbände		
				Min	~	Max	Min	~	Max	Genannt	Gestartet	Gewertet
1. Durchgang	7	56	0	60.5	81.0	101.5	81.1	81.7	82.7	56/7	56/7	56/7
2. Durchgang	9	43	0	60.5	80.3	96.0	81.7	82.4	83.2			
	8	13	0	85.0	92.5	98.0	82.2	82.6	83.3			

Chefkampfrichter

Ortner Dietmar, Kärnten

Wettkampfleiter

Kathol Christian, Kärnten

data processing by **[ewoxx]**

Druckzeitpunkt 08 OKT 2017, 14:02:51

Seite 4 von 4

